


# MINIMA IN ALKMAAR

## Aantal en aandeel minimahuishoudens

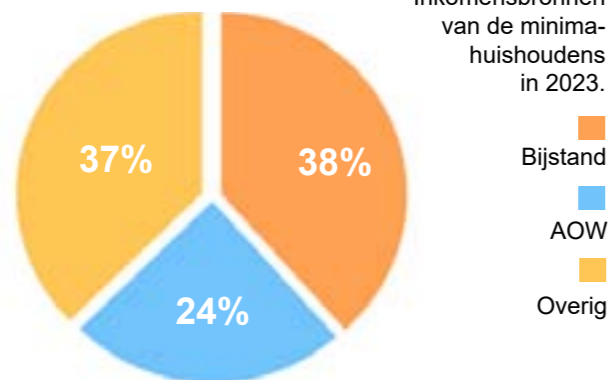
**9,7%** van alle huishoudens in de gemeente heeft een inkomen tot 120% van het Wettelijk sociaal minimum (Wsm). Dit zijn **5.260** huishoudens die in beeld zijn bij de gemeente.

Minimahuishoudens in beeld	5.260 huishoudens
Schatting niet in beeld	392 huishoudens
Totale doelgroep	5.652 huishoudens



## Inkomensbron

Inkomensbronnen van de minima-huishoudens in 2023.



## Bijstand

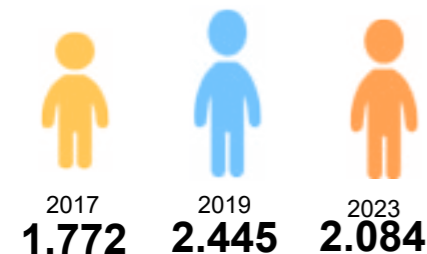
Aantal minimahuishoudens waarvan de hoofdinkomstenbron een bijstandsuitkering is in 2023.



Minimakinderen in beeld	2.084 kinderen
Schatting niet in beeld	851 kinderen
Totale doelgroep	2.935 kinderen

## Minimakinderen

**10,2%** van alle kinderen tot 18 jaar groeit op in een huishouden met een inkomen tot 120% Wsm, dit zijn **2.084** kinderen.



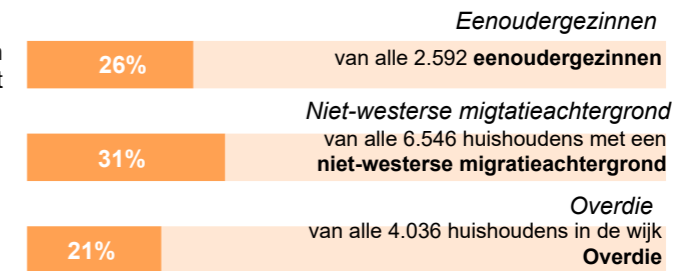
## Langdurige minima



In 2023 heeft 86% van alle minima die in beeld zijn al 3 jaar of langer een inkomen tot 120% Wsm. Dit aandeel is in de afgelopen jaren gestegen.

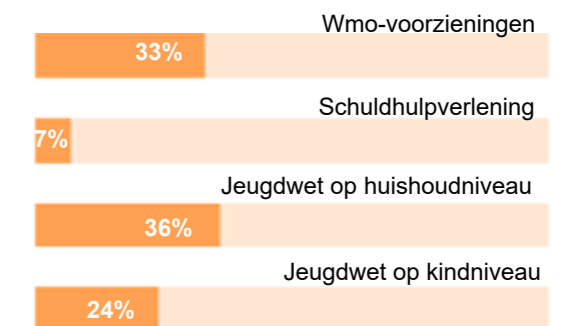
## Kenmerken

Huishoudens met bepaalde kenmerken komen vaker voor onder de minimapopulatie. Dit betekent dat zij vaker dan gemiddeld (9,7%) minima zijn.

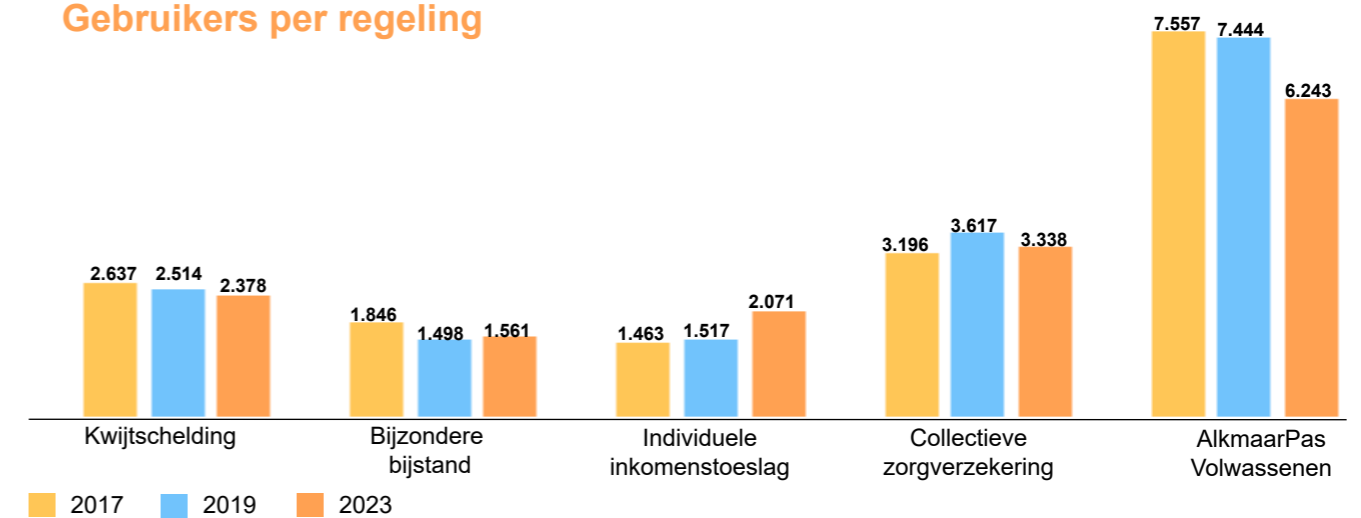


## Overige ondersteuning

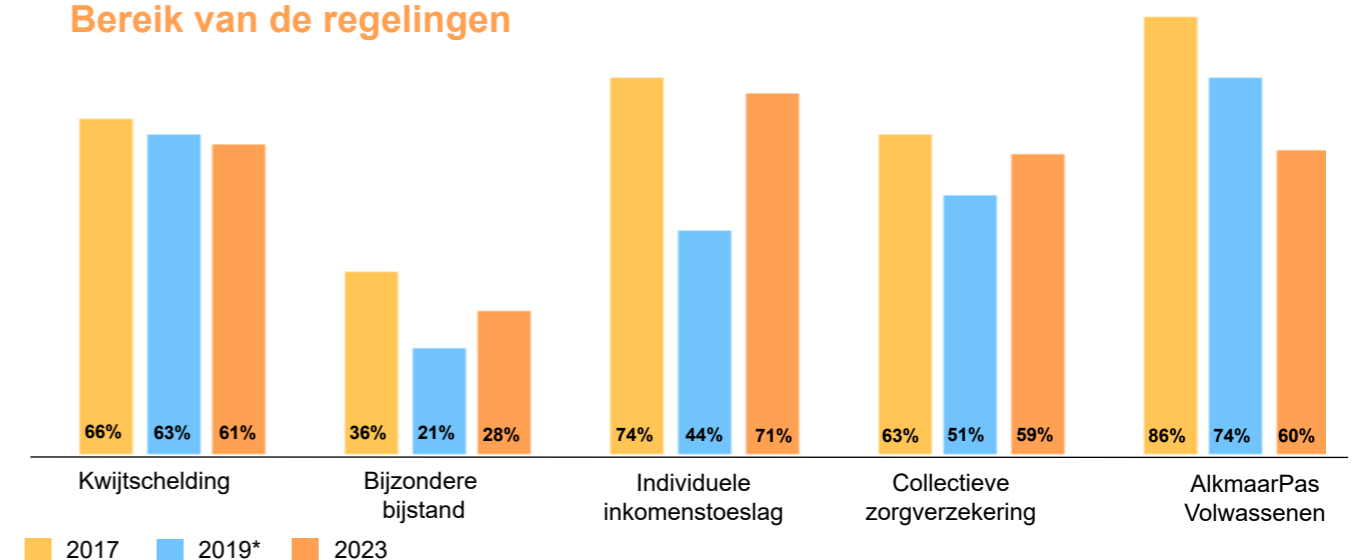
Een deel van de minimapopulatie maakt ook gebruik van andere gemeentelijke ondersteuning.



## Gebruikers per regeling



## Bereik van de regelingen



\*Vanaf 2019 wordt het gebruik van de regeling afgezet tegen de totale (geschatte) doelgroep. In 2017 werd het gebruik afgezet tegen de doelgroep die de gemeente in beeld had. Hierdoor valt het bereik in 2019 relatief iets lager uit.